

CATÁLOGO DO ITEM IMPORTADO

Pleito de Inclusão de Ex-Tarifário

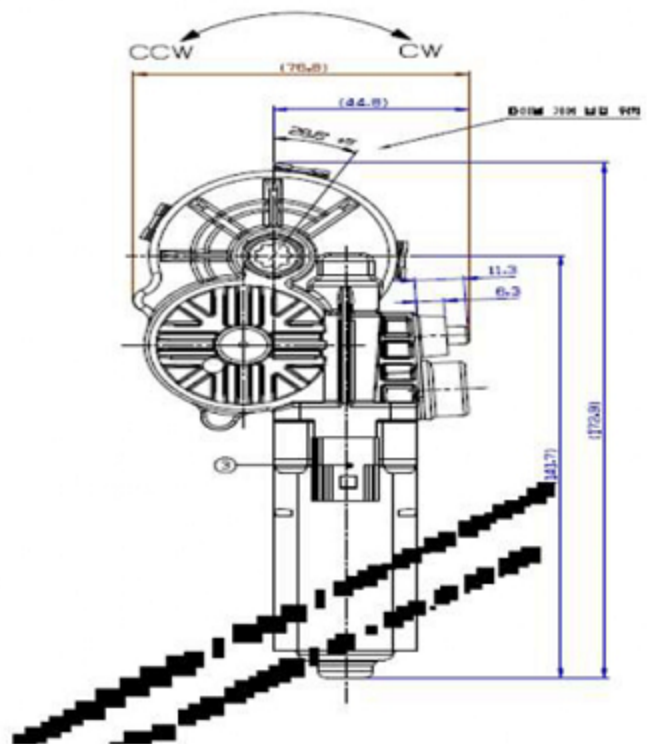
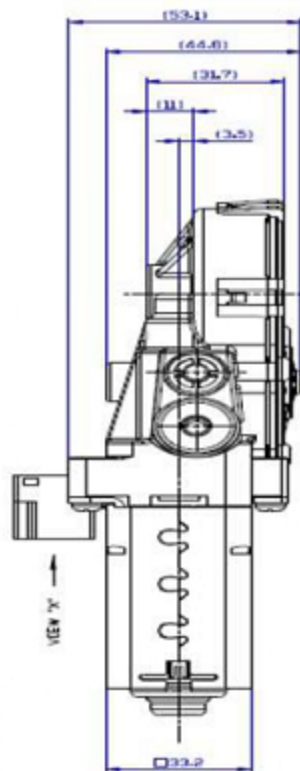
Número de Controle SDIC	NCM	Sugestão de descrição do ex-Tarifário
D25-22I	8501.31.10	Conjunto do motor do reclinador elétrico, lado esquerdo; contendo Aço SWRCH 18, Polímero plástico (nylon) PA66, Termoplástico Semicristalino PBT; com tensão nominal de 12 VCC, velocidade de trabalho em carga de 15 Rpm, corrente máxima de 22A e comprimento de de 172,85 mm até 172,99 mm; para fabricação de assento do banco automotivo; com função de movimento de ajuste da posição do encosto; com aplicação em automóveis.

1. Especificações técnicas detalhadas da autopeça

(características quantitativas e qualitativas, por exemplo: dimensões, materiais de fabricação, especificações de trabalho/funcionamento [torque, potência, resistência, tensão, corrente, dureza, vazão, condutibilidade, temperatura etc.], características de hardware, software, características físicas, dentre outras inerentes a cada produto):

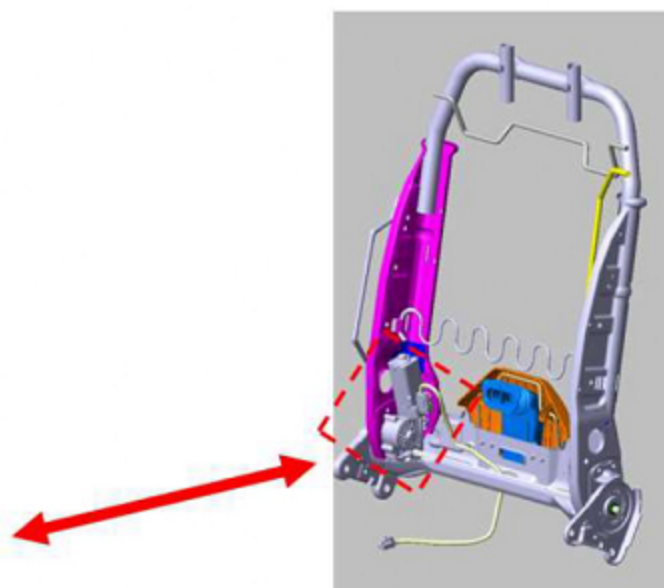
Tensão nominal de 12 VCC, velocidade de trabalho em carga de 15 Rpm, corrente máxima de 22A e comprimento de de 172,85 mm até 172,99 mm

2. Imagens da autopeça importada e/ou desenho esquemático *(obrigatório conter as principais dimensões em milímetros):*



3. Aplicação do item importado *(em qual produto fabricado pela empresa pleiteante o item importado será incorporado).*

Aplicado em: assento do banco automotivo



4. Função do item importado no produto fabricado pela empresa pleiteante do ex-tarifário:

Movimento de ajuste da posição do encosto

Veículos(s): automóveis